

2017

تقرير التداول اليومي لسوق العراق للأوراق المالية

2017-09-25



شركة الكرملة لتداول الاوراق المالية

find us on [facebook](#)

follow us [twitter](#)

www.isx-karmal.com

E-mail: info@isx-karmal.com

الشركات الأكثر نشاطاً من حيث القيمة المتداولة

اسم الشركة	الايغلق	التغير (%)	القيمة المتداولة
المصرف العراقي الاسلامي للاستثمار و التنمية	0.510	0	207,700,682
مصرف سومر التجاري	0.900	0	171,972,509
مصرف كوردستان الدولي للتنمية و الاستثمار	1.600	0	147,485,000
مصرف بغداد	0.590	3.51	61,508,700
فندق بابل	34.000	3.03	28,621,601

الشركات الأكثر نشاطاً من حيث الاسهم المتداولة

اسم الشركة	الايغلق	التغير (%)	الاسهم المتداولة
المصرف العراقي الاسلامي للاستثمار و التنمية	0.510	0	407,256,240
مصرف سومر التجاري	0.900	0	191,080,566
مصرف بغداد	0.590	3.51	105,315,000
مصرف كوردستان الدولي للتنمية و الاستثمار	1.600	0	92,175,000
المصرف الأهلي العراقي	0.460	2.22	39,612,912

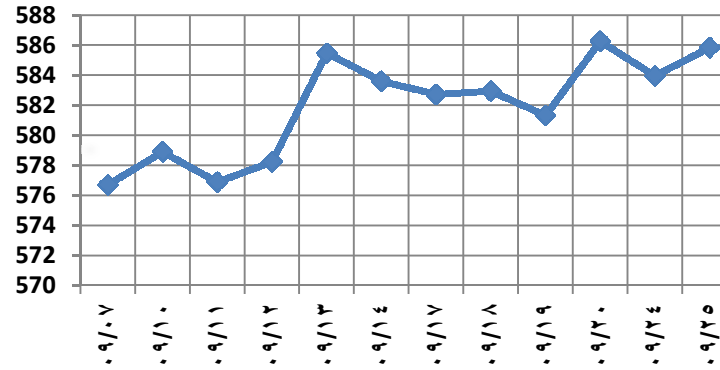
الشركات الأكثر ربحية

اسم الشركة	الايغلق	التغير (%)	الاسهم المتداولة
فندق المنصور	13.500	3.85	202,500
مصرف ايلاف الإسلامي	0.290	3.57	72,500
مصرف بغداد	0.590	3.51	61,508,700
فندق بابل	34.000	3.03	28,621,601
المصرف الأهلي العراقي	0.460	2.22	18,092,780

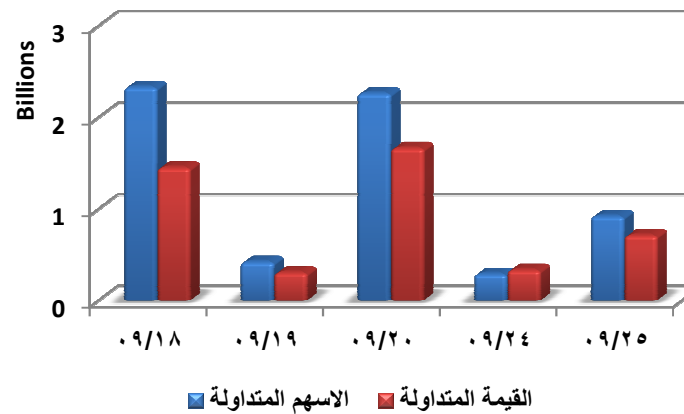
الشركات الأكثر خسارة

اسم الشركة	الايغلق	التغير (%)	القيمة المتداولة
الهلال الصناعية	0.260	-3.7	3,640,000
الخيطة الحديثة	3.250	-2.99	2,420,750
العراقية لإنتاج وتسويق اللحوم	2.700	-1.82	535,361
العراقية لإنتاج البذور	4.130	-0.72	10,790,850

المؤشر ٦٠



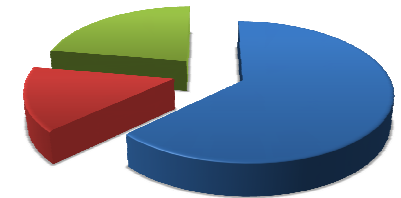
اليوم	الاسهم المتداولة	القيمة المتداولة
18/09/2017	2,333,302,790	1,454,929,343
19/09/2017	423,793,534	308,011,474
20/09/2017	2,265,563,757	1,667,032,723
24/09/2017	292,212,071	335,724,243
25/09/2017	923,488,084	715,234,765



ملخص تعاملات اليوم

القيمة	البيان
715,234,765	القيمة المتداولة
923,488,084	الاسهم المتداولة
199	الصفقات
585.84	المؤشر ٦٠
0.32	نسبة التغير %
100	الشركات المدرجة
27	الشركات المتداولة
6	الشركات المرتفعة
4	الشركات المنخفضة

حركة الشركات



الشركات المنخفضة
الشركات المرتفعة
الشركات لم تتغير

تم اعداد هذا التقرير من قبل قسم الدراسات والبحوث لشركة الكرمل للاوراق المالية من مصادر متوفرة ومتاحة للجميع ، ويجب ان لا يعتد به كحافز للشراء والبيع او اتخاذ اي قرارات استثمارية ، وان ما به من اراء ومعلومات في اعتقادنا انها عادلة ودقيقة وقت نشرها ، وان شركة الكرمل لاتتحمل اي مسؤولية نتيجة اي خسائر ناتجة من استخدام المعلومات الواردة في هذا التقرير في اتخاذ اية قرارات استثمارية.

الشركات التي تم التعامل عليها خلال جلسة اليوم

اسم الشركة	رمز الشركة	افتتاح	اعلى سعر	ادنى سعر	المعدل الحالي	المعدل السابق	اغلاق	اغلاق سابق	التغير (%)	الصفقات	الاسهم المتداولة	القيمة المتداولة
قطاع الزراعة												
العراقية لإنتاج وتسويق اللحوم	AIPM	2.700	2.700	2.700	2.700	2.750	2.700	2.750	-1.82	3	198,282	535,361
العراقية لإنتاج البذور	AISP	4.160	4.160	4.130	4.140	4.160	4.130	4.160	-0.72	28	2,609,000	10,790,850
مجموع قطاع الزراعة										31	2,807,282	11,326,211
قطاع المصارف												
مصرف بابل	BBAY	0.300	0.300	0.300	0.300	0.300	0.300	0.300	0	5	6,000,000	1,800,000
مصرف بغداد	BBOB	0.570	0.590	0.570	0.580	0.570	0.590	0.570	3.51	28	105,315,000	61,508,700
المصرف التجاري	BCOI	0.400	0.400	0.400	0.400	0.400	0.400	0.400	0	2	5,908,850	2,363,540
مصرف إيلاف الإسلامي	BELF	0.290	0.290	0.290	0.290	0.280	0.290	0.280	3.57	2	250,000	72,500
مصرف الخليج التجاري	BGUC	0.340	0.340	0.340	0.340	0.340	0.340	0.340	0	4	1,055,000	358,700
مصرف الاستثمار العراقي	BIBI	0.470	0.470	0.470	0.470	0.470	0.470	0.470	0	2	5,000,000	2,350,000
المصرف العراقي الاسلامي للاستثمار والتنمية	BIIB	0.510	0.510	0.510	0.510	0.510	0.510	0.510	0	9	407,256,240	207,700,682
مصرف كوردستان الدولي للتنمية والاستثمار	BKUI	1.600	1.620	1.600	1.600	1.600	1.600	1.600	0	6	92,175,000	147,485,000
مصرف البلاد الاسلامي	BLAD	0.380	0.380	0.380	0.380	0.380	0.380	0.380	0	1	125,000	47,500
مصرف الموصل للتنمية والاستثمار	BMFI	0.310	0.310	0.310	0.310	0.310	0.310	0.310	0	9	15,954,046	4,945,754
مصرف المنصور للاستثمار	BMNS	0.770	0.770	0.770	0.770	0.770	0.770	0.770	0	2	426,797	328,634
المصرف الأهلي العراقي	BNOI	0.450	0.460	0.450	0.460	0.450	0.460	0.450	2.22	12	39,612,912	18,092,780
مصرف سومر التجاري	BSUC	0.900	0.900	0.900	0.900	0.900	0.900	0.900	0	6	191,080,566	171,972,509
المصرف المتحد للاستثمار	BUND	0.220	0.220	0.220	0.220	0.220	0.220	0.220	0	1	3,450,000	759,000
مجموع قطاع المصارف										89	873,609,411	619,785,300
قطاع الفنادق												
فندق بابل	HBAY	33.000	34.000	33.000	33.610	33.000	34.000	33.000	3.03	16	851,461	28,621,601
فندق المنصور	HMAN	13.500	13.500	13.000	13.500	13.000	13.500	13.000	3.85	1	15,000	202,500
الوطنية للاستثمارات السياحية	HNTI	6.100	6.150	6.050	6.130	6.050	6.150	6.050	1.65	3	300,000	1,840,000
مجموع قطاع الفنادق										20	1,166,461	30,664,101
قطاع الصناعة												
بغداد للمشروبات الغازية	IBSD	2.530	2.530	2.530	2.530	2.530	2.530	2.530	0	11	5,143,930	13,014,143
الهلال الصناعية	IHLI	0.260	0.260	0.270	0.260	0.270	0.260	0.270	-3.7	8	14,000,000	3,640,000
العراقية لتصنيع وتسويق التمور	IIDP	1.080	1.090	1.090	1.080	1.090	1.090	1.080	0	14	19,000,000	20,570,000
المنصور للصناعات الدوائية	IMAP	0.690	0.690	0.690	0.690	0.690	0.690	0.690	0	1	1,000,000	690,000
الخطاطة الحديثة	IMOS	3.340	3.340	3.250	3.280	3.350	3.250	3.350	-2.99	10	737,000	2,420,750
مجموع قطاع الصناعة										44	39,880,930	40,334,893

الشركات التي تم التعامل عليها خلال جلسة اليوم

اسم الشركة	رمز الشركة	افتتاح	اعلى سعر	ادنى سعر	المعدل الحالي	المعدل السابق	اغلاق	اغلاق سابق	التغير (%)	الصفقات	الاسهم المتداولة	القيمة المتداولة
قطاع الخدمات												
مدينة ألعاب الكرخ السياحية	SKTA	4.240	4.240	4.240	4.240	4.240	4.240	4.240	0	8	274,000	1,161,760
المعمورة للاستثمارات العقارية	SMRI	1.940	1.940	1.940	1.940	1.940	1.940	1.940	0	5	5,500,000	10,670,000
مجموع قطاع الخدمات										13	5,774,000	11,831,760
قطاع الاتصالات												
آسيا سيل للاتصالات بي جي إس سي	TASC	5.170	5.170	5.170	5.170	5.170	5.170	5.170	0	2	250,000	1,292,500
مجموع قطاع الاتصالات										2	250,000	1,292,500
مجموع السوق										199	923,488,084	715,234,765

الدعم والمقاومة والتجميع والتصريف للاسهام خلال الجلسة القادمة

اسم السهم	الرمز	اغلاق	أعلى	أدنى	الاسهم المتداولة	القيمة المتداولة	دعم ٢	دعم ١	الارتكاز	مقاومة ١	مقاومة ٢	تجميع وتصريف
العراقية لإنتاج وتسويق اللحوم	AIPM	2.700	2.700	2.700	198,282	535,361	2.700	2.700	2.700	2.700	2.700	تصريف
العراقية لإنتاج البذور	AISP	4.130	4.160	4.130	2,609,000	10,790,850	4.110	4.120	4.140	4.150	4.170	تصريف
مصرف بابل	BBAY	0.300	0.300	0.300	6,000,000	1,800,000	0.300	0.300	0.300	0.300	0.300	تصريف
مصرف بغداد	BBOB	0.590	0.590	0.570	105,315,000	61,508,700	0.563	0.577	0.583	0.597	0.603	تجميع
المصرف التجاري	BCOI	0.400	0.400	0.400	5,908,850	2,363,540	0.400	0.400	0.400	0.400	0.400	تصريف
مصرف إيلاف الإسلامي	BELF	0.290	0.290	0.290	250,000	72,500	0.290	0.290	0.290	0.290	0.290	تصريف
مصرف الخليج التجاري	BGUC	0.340	0.340	0.340	1,055,000	358,700	0.340	0.340	0.340	0.340	0.340	تصريف
مصرف الاستثمار العراقي	BIBI	0.470	0.470	0.470	5,000,000	2,350,000	0.470	0.470	0.470	0.470	0.470	تصريف
المصرف العراقي الاسلامي للاستثمار و التنمية	BIIB	0.510	0.510	0.510	407,256,240	207,700,682	0.510	0.510	0.510	0.510	0.510	تصريف
مصرف كوردستان الدولي للتنمية و الاستثمار	BKUI	1.600	1.620	1.600	92,175,000	147,485,000	1.587	1.593	1.607	1.613	1.627	تصريف
مصرف البلاد الإسلامي	BLAD	0.380	0.380	0.380	125,000	47,500	0.380	0.380	0.380	0.380	0.380	تصريف
مصرف الموصل للتنمية والاستثمار	BMFI	0.310	0.310	0.310	15,954,046	4,945,754	0.310	0.310	0.310	0.310	0.310	تصريف
مصرف المنصور للاستثمار	BMNS	0.770	0.770	0.770	426,797	328,634	0.770	0.770	0.770	0.770	0.770	تصريف
المصرف الأهلي العراقي	BNOI	0.460	0.460	0.450	39,612,912	18,092,780	0.447	0.453	0.457	0.463	0.467	تجميع
مصرف سومر التجاري	BSUC	0.900	0.900	0.900	191,080,566	171,972,509	0.900	0.900	0.900	0.900	0.900	تصريف
المصرف المتحد للاستثمار	BUND	0.220	0.220	0.220	3,450,000	759,000	0.220	0.220	0.220	0.220	0.220	تصريف
فندق بابل	HBAY	34.000	34.000	33.000	851,461	28,621,601	32.667	33.333	33.667	34.333	34.667	تجميع
فندق المنصور	HMAN	13.500	13.500	13.500	15,000	202,500	13.500	13.500	13.500	13.500	13.500	تصريف
الوطنية للاستثمارات السياحية	HNTI	6.150	6.150	6.100	300,000	1,840,000	6.083	6.117	6.133	6.167	6.183	تجميع
بغداد للمشروعات الغازية	IBSD	2.530	2.530	2.530	5,143,930	13,014,143	2.530	2.530	2.530	2.530	2.530	تصريف
الهلال الصناعية	IHLI	0.260	0.260	0.260	14,000,000	3,640,000	0.260	0.260	0.260	0.260	0.260	تصريف
العراقية لتصنيع و تسويق النمر	IIDP	1.090	1.090	1.080	19,000,000	20,570,000	1.077	1.083	1.087	1.093	1.097	تجميع
المنصور للصناعات الدوائية	IMAP	0.690	0.690	0.690	1,000,000	690,000	0.690	0.690	0.690	0.690	0.690	تصريف
الخطاطة الحديثة	IMOS	3.250	3.340	3.250	737,000	2,420,750	3.190	3.220	3.280	3.310	3.370	تصريف
مدينة ألعاب الكرخ السياحية	SKTA	4.240	4.240	4.240	274,000	1,161,760	4.240	4.240	4.240	4.240	4.240	تصريف
المعمورة للاستثمارات العقارية	SMRI	1.940	1.940	1.940	5,500,000	10,670,000	1.940	1.940	1.940	1.940	1.940	تصريف
آسيا سيل للاتصالات بي جي إس سي	TASC	5.170	5.170	5.170	250,000	1,292,500	5.170	5.170	5.170	5.170	5.170	تصريف

ملاحظة: يتم تحديد التجميع والتصريف والدعم والمقاومة وفقاً لمعادلة رياضية فقط

انتهاء اجراءات شركة مصرف الثقة الدولي الاسلامي

٠٨:٢٦ ٢٠١٧/٠٩/٢٤

لقد تم انتهاء اجراءات شركة مصرف الثقة الدولي الاسلامي وذلك بزيادة راس المال من (١٠٠,٠٠٠,٠٠٠,٠٠٠) مائة دينار الى (٢٥٠,٠٠٠,٠٠٠,٠٠٠) مائتين وخمسون مليار دينار باصدار اسهم جديدة مقدارها (١٥٠,٠٠٠,٠٠٠,٠٠٠) سهم